



УПРАВЛЕНИЕ ФЕДЕРАЛЬНОЙ СЛУЖБЫ
ГОСУДАРСТВЕННОЙ СТАТИСТИКИ
ПО АРХАНГЕЛЬСКОЙ ОБЛАСТИ
И НЕНЕЦКОМУ АВТОНОМНОМУ ОКРУГУ

Индексы цен производителей промышленных товаров по Архангельской области, включая Ненецкий автономный округ



за июнь 2021 года



УПРАВЛЕНИЕ ФЕДЕРАЛЬНОЙ СЛУЖБЫ
ГОСУДАРСТВЕННОЙ СТАТИСТИКИ
ПО АРХАНГЕЛЬСКОЙ ОБЛАСТИ
И НЕНЕЦКОМУ АВТОНОМНОМУ ОКРУГУ

Индексы цен производителей промышленных товаров по Архангельской области, включая Ненецкий автономный округ

за июнь 2021 года

- ИНДЕКСЫ ЦЕН ПРОИЗВОДИТЕЛЕЙ
В РАЗРЕЗЕ ТРЕХ ТЕРРИТОРИЙ
- ИНДЕКСЫ ЦЕН ПРОИЗВОДИТЕЛЕЙ
И ПОТРЕБИТЕЛЬСКИХ ЦЕН
- ИНДЕКСЫ ЦЕН ПРОИЗВОДИТЕЛЕЙ К
РАЗЛИЧНЫМ БАЗИСНЫМ ПЕРИОДАМ

* Ежемесячные данные оперативной статистики



ИНДЕКСЫ ЦЕН ПРОИЗВОДИТЕЛЕЙ ПРОМЫШЛЕННЫХ ТОВАРОВ

ИЮНЬ 2021 ГОДА К ДЕКАБРЮ 2020 ГОДА, В %

АРХАНГЕЛЬСКАЯ ОБЛАСТЬ, ВКЛЮЧАЯ НЕНЕЦКИЙ АВТОНОМНЫЙ ОКРУГ

НЕНЕЦКИЙ АВТОНОМНЫЙ ОКРУГ

АРХАНГЕЛЬСКАЯ ОБЛАСТЬ, БЕЗ НЕНЕЦКОГО АВТОНОМНОГО ОКРУГА



124,4

Индекс цен производителей



131,4

Индекс цен производителей



114,9

Индекс цен производителей



131,9

Добыча полезных ископаемых



132,5

Добыча полезных ископаемых



95,8

Добыча полезных ископаемых



121,3

Обрабатывающие производства



100,2

Обрабатывающие производства



121,6

Обрабатывающие производства



99,9

Обеспечение электрической энергией,
газом и паром; кондиционирование воздуха



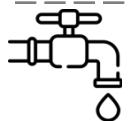
97,3

Обеспечение электрической энергией,
газом и паром; кондиционирование воздуха



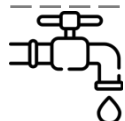
100,1

Обеспечение электрической энергией,
газом и паром; кондиционирование воздуха



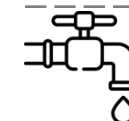
97,3

Водоснабжение; водоотведение,
организация сбора и утилизации отходов,
деятельность по ликвидации загрязнений



87,2

Водоснабжение; водоотведение,
организация сбора и утилизации отходов,
деятельность по ликвидации загрязнений



100,0

Водоснабжение; водоотведение,
организация сбора и утилизации отходов,
деятельность по ликвидации загрязнений



ИНДЕКСЫ ЦЕН ПРОИЗВОДИТЕЛЕЙ И ПОТРЕБИТЕЛЬСКИХ ЦЕН

В % К ДЕКАБРЮ ПРЕДЫДУЩЕГО ГОДА

**ИНДЕКС ЦЕН ПРОИЗВОДИТЕЛЕЙ
ПРОМЫШЛЕННЫХ ТОВАРОВ
И ПОТРЕБИТЕЛЬСКИХ ЦЕН**

Июнь 2021г. к декабрю 2020г., %



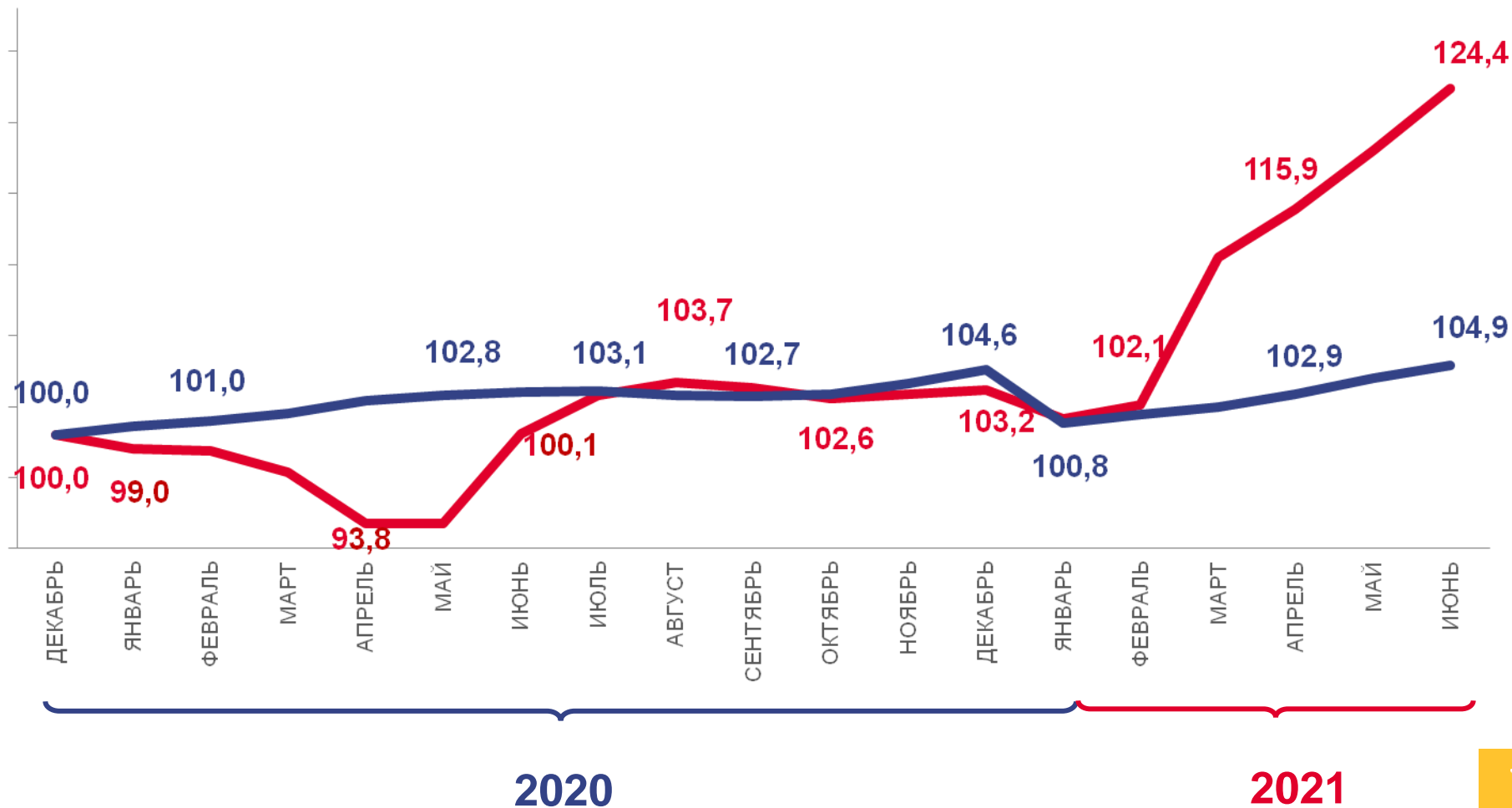
124,4

Индекс цен производителей



104,9

Индекс потребительских цен



Потребительские цены на товары и услуги



Цены производителей промышленных товаров





ИНДЕКСЫ ЦЕН ПРОИЗВОДИТЕЛЕЙ ПРОМЫШЛЕННЫХ ТОВАРОВ В % К ПРЕДЫДУЩЕМУ МЕСЯЦУ

ИНДЕКС ЦЕН ПРОИЗВОДИТЕЛЕЙ ПРОМЫШЛЕННЫХ ТОВАРОВ

Июнь 2021г. к маю 2021г., %



103,7

Индекс цен производителей



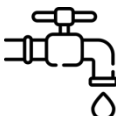
104,3

Добыча полезных ископаемых



103,9

Обрабатывающие производства



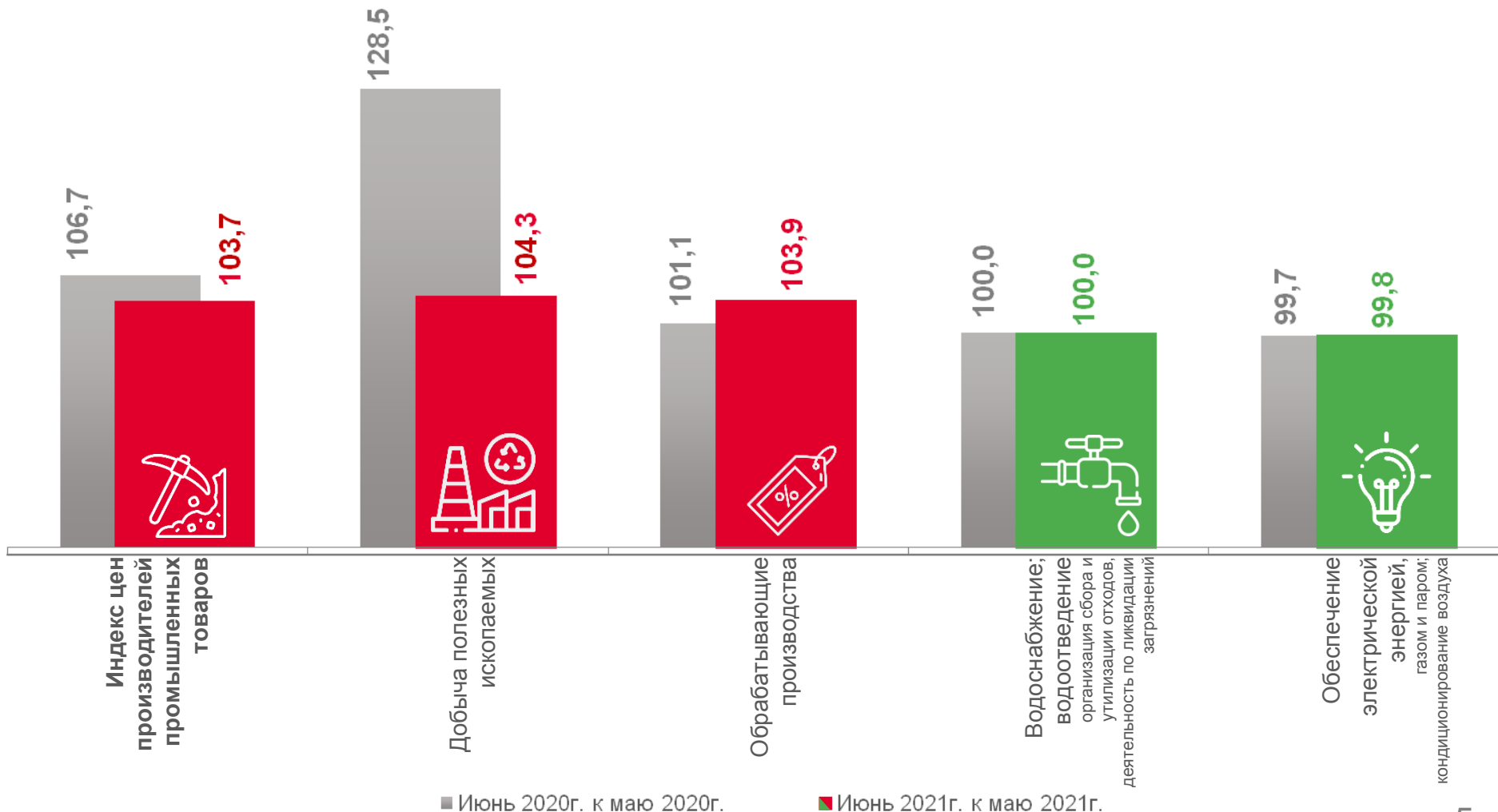
100,0

Водоснабжение; водоотведение,
организация сбора и утилизации отходов,
деятельность по ликвидации загрязнений



99,8

Обеспечение электрической энергией,
газом и паром; кондиционирование воздуха





ИНДЕКСЫ ЦЕН ПРОИЗВОДИТЕЛЕЙ ПРОМЫШЛЕННЫХ ТОВАРОВ

В % К ДЕКАБРЮ ПРЕДЫДУЩЕГО ГОДА

ИНДЕКС ЦЕН ПРОИЗВОДИТЕЛЕЙ ПРОМЫШЛЕННЫХ ТОВАРОВ

Июнь 2021г. к декабрю 2020г., %



124,4

Индекс цен производителей



131,9

Добыча полезных ископаемых



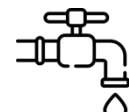
121,3

Обрабатывающие производства



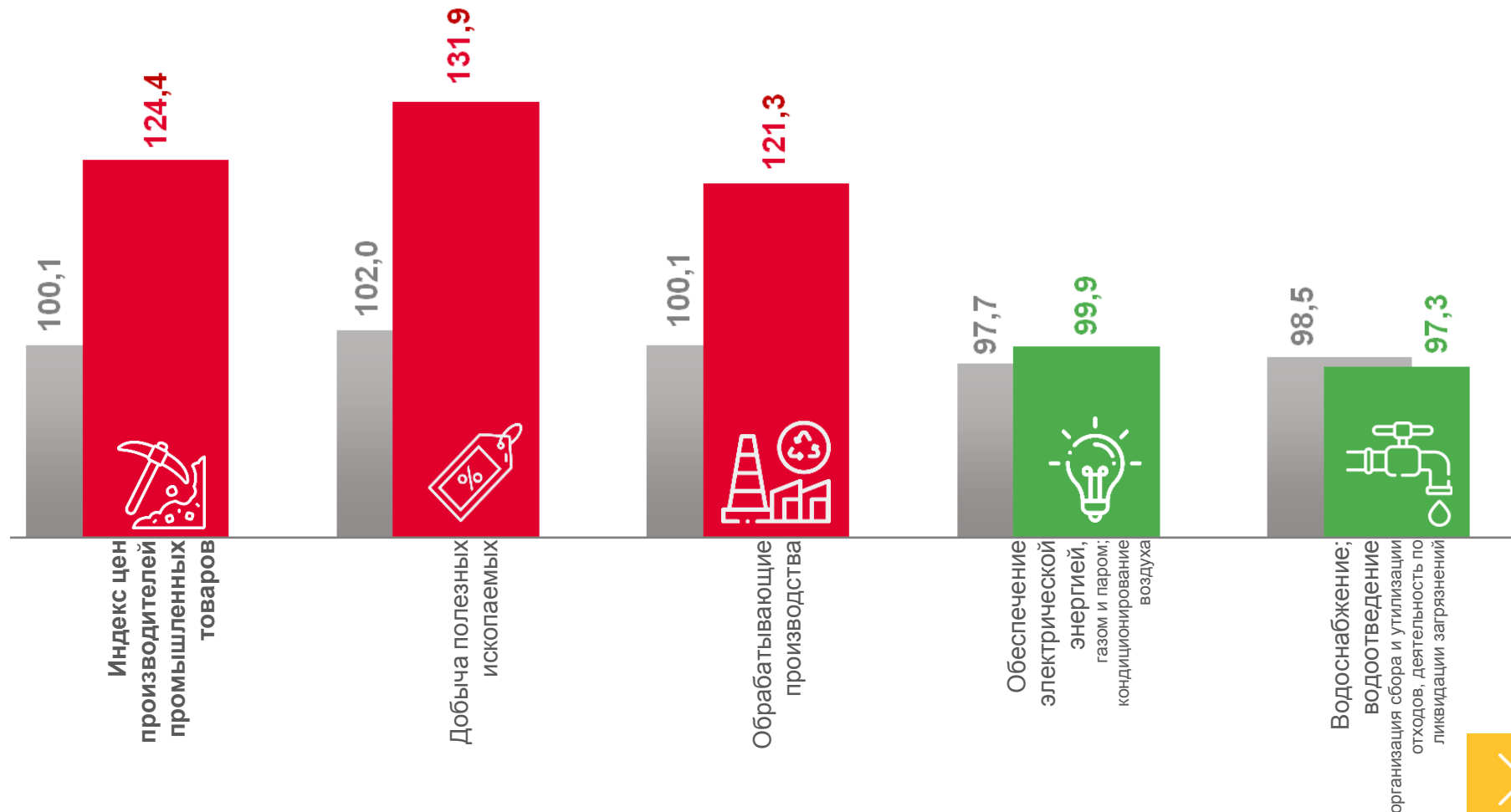
99,9

Обеспечение электрической энергией, газом и паром; кондиционирование воздуха



97,3

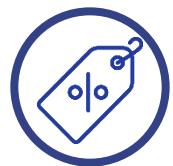
Водоснабжение; водоотведение, организация сбора и утилизации отходов, деятельность по ликвидации загрязнений



■ Июнь 2020г. к декабрю 2019г.

■ Июнь 2021г. к декабрю 2020г.





ИНДЕКСЫ ЦЕН ПРОИЗВОДИТЕЛЕЙ ПРОМЫШЛЕННЫХ ТОВАРОВ

В % К СООТВЕТСТВУЮЩЕМУ МЕСЯЦУ ПРЕДЫДУЩЕГО ГОДА

ИНДЕКС ЦЕН ПРОИЗВОДИТЕЛЕЙ ПРОМЫШЛЕННЫХ ТОВАРОВ

Июнь 2021г. к июню 2020г., %



139,0

Индекс цен производителей



156,9

Добыча полезных ископаемых



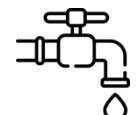
124,7

Обрабатывающие производства



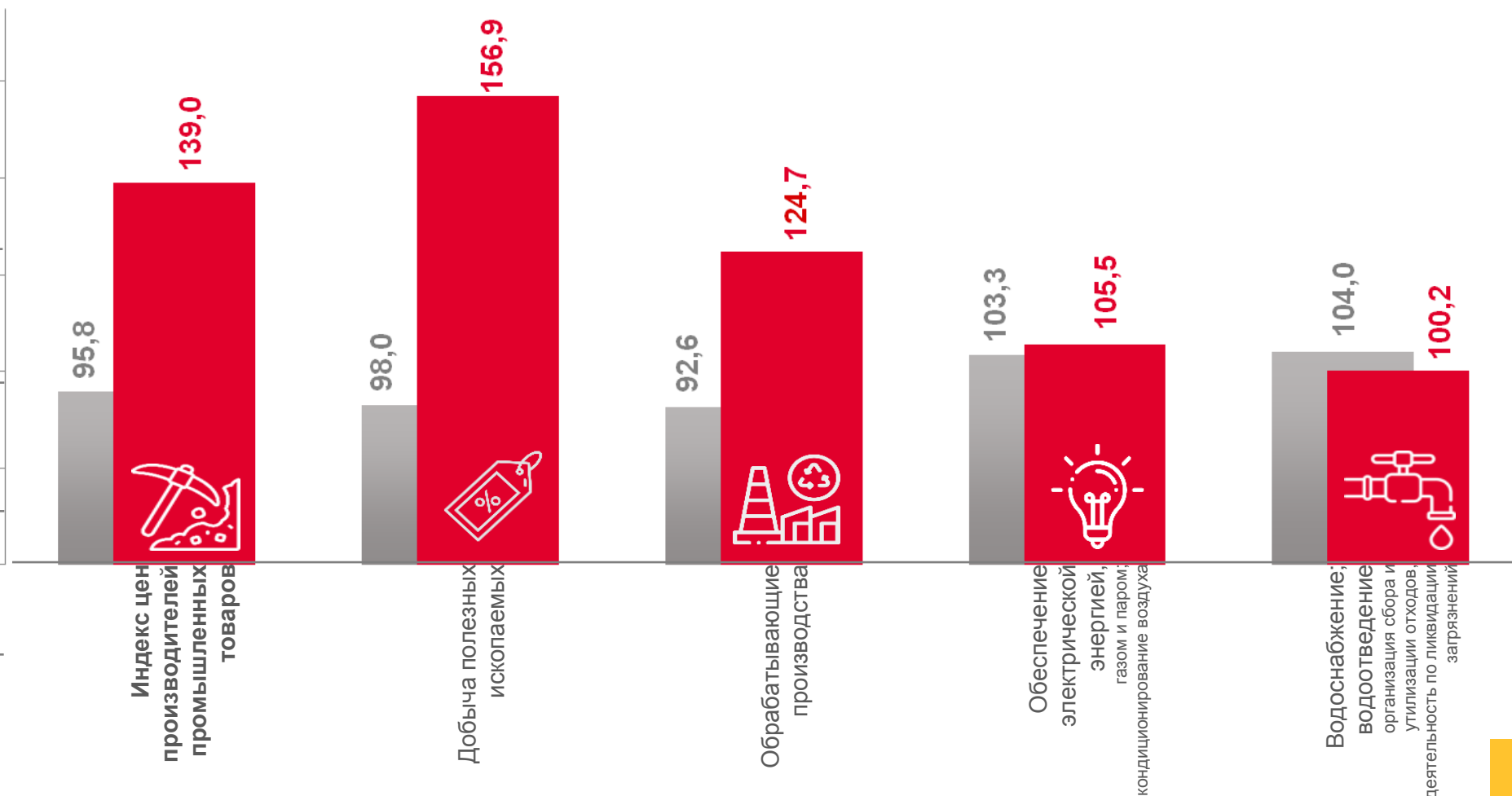
105,5

Обеспечение электрической энергией, газом и паром; кондиционирование воздуха



100,2

Водоснабжение; водоотведение, организация сбора и утилизации отходов, деятельность по ликвидации загрязнений



■ Июнь 2020г. к июню 2019г.

■ Июнь 2021г. к июню 2020г.



ИНДЕКСЫ ЦЕН ПРОИЗВОДИТЕЛЕЙ ПРОМЫШЛЕННЫХ ТОВАРОВ

В % К СООТВЕТСТВУЮЩЕМУ ПЕРИОДУ ПРЕДЫДУЩЕГО ГОДА

ИНДЕКС ЦЕН ПРОИЗВОДИТЕЛЕЙ ПРОМЫШЛЕННЫХ ТОВАРОВ

Январь-июнь 2021г. к январю-июню 2020г., %



133,0

Индекс цен производителей



153,8

Добыча полезных ископаемых



114,6

Обрабатывающие производства



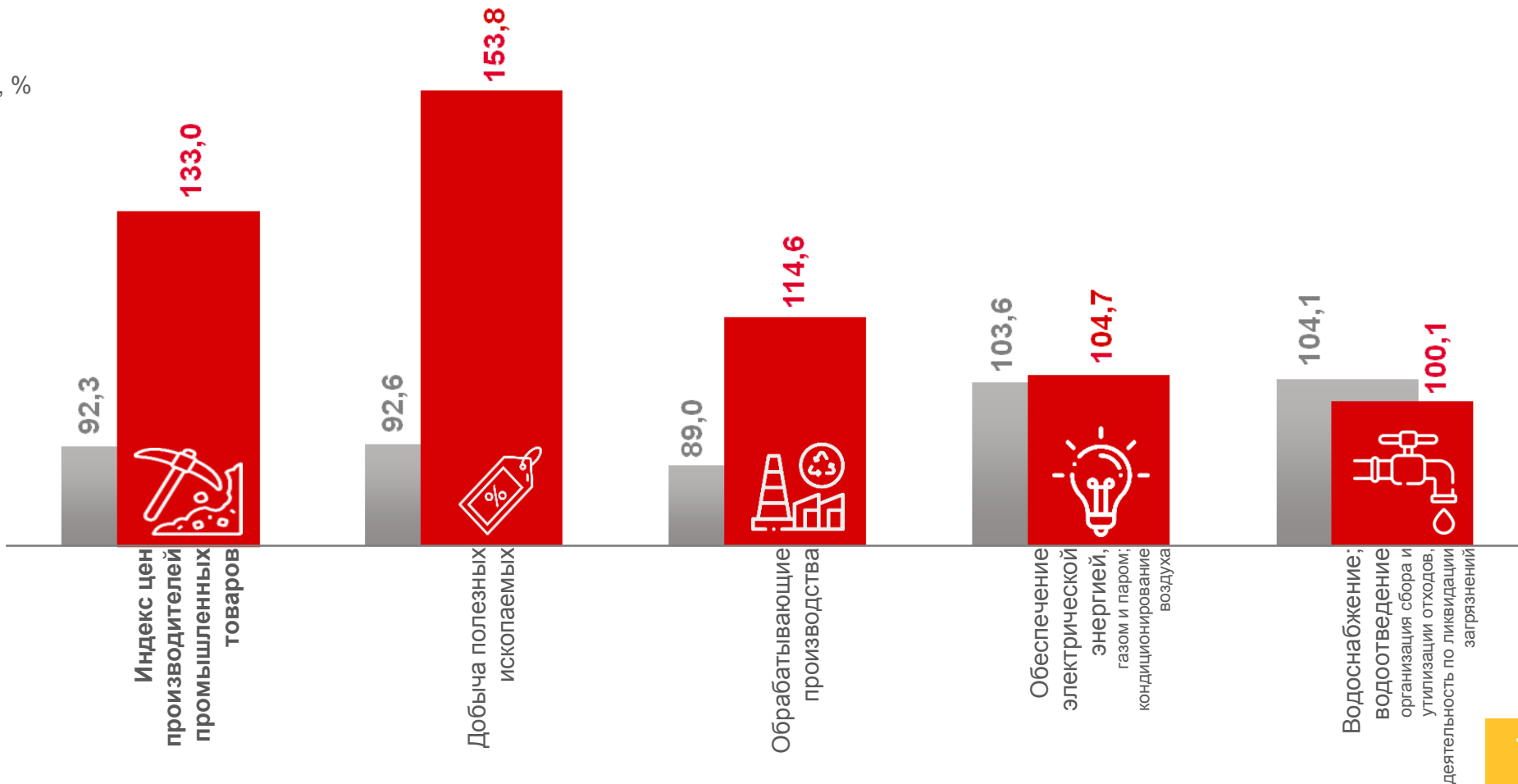
104,7

Обеспечение электрической энергией, газом и паром; кондиционирование воздуха



100,1

Водоснабжение; водоотведение, организация сбора и утилизации отходов, деятельность по ликвидации загрязнений



■ Январь-июнь 2020г. к январю-июню 2019 г. ■ Январь-июнь 2021г. к январю-июню 2020г.

